



Spolufinancováno
Evropskou unií



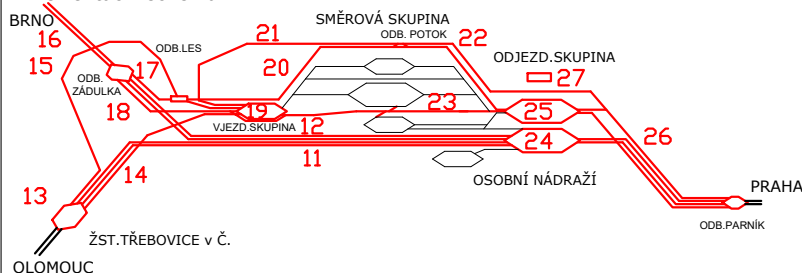
sfdi

STÁTNÍ FOND DOPRAVNÍ
INFRASTRUKTURY

Jiná ověření:

Paré:

Orientační schéma:








Razítko oprávněné osoby:

Podpis:

Datum:

Revize:	Datum:	Popis:	Kontroloval:
000	1.11.2023	Definitivní odevzdání dokumentace	Ing. Martin Mráz

Stavebník/Investor:	Správa železnic, státní organizace	 SPRÁVA ŽELEZNIC
Adresa:	Dlážděná 1003/7, 110 00 Praha 1	
Zástupce investora:	Stavební správa východ	
Adresa:	Nerudova 773/1, 779 00 Olomouc	

Zhotovitel díla:	Společnost SUBO-SUPRA-SUEU pro DSP+PDPS "Modernizace železničního uzlu Česká Třebová"	 SUDOP BRNO  SUDOP PRAHA  SUDOP EU
Adresa:	Kounicova 688/26, 611 36 Brno	
Kontakt:	T: +420 972625804 E: sudop@sudop-brno.cz	
Zhotovitel části/objektu:	SUDOP BRNO, spol. s r.o.	 SUDOP BRNO
Adresa:	Kounicova 688/26, 611 36 Brno	
Kontakt:	T: +420 972625804 E: sudop@sudop-brno.cz	
Hlavní projektant (HIP):	Ing. K. Chmela / Ing. M. Mráz	Specialista: Ing. Martin Mráz

Název stavby/akce:	Modernizace železničního uzlu Česká Třebová	Označení investora: S621500577
		Zakázka: 21072-01-0223
Název části:		Označení části: A
Název objektu/dílní části:	Průvodní zpráva	Označení objektu/komplexu:
Název přílohy:	Průvodní zpráva	Číslo přílohy (typ/pořadí):
Název dílní části přílohy:		
Odpovědný projektant:	Zpracovatel přílohy: Ing. Martin Mráz	Měřítko: Formáty: 18 x A4
Kraj:	Katastrální území: viz. textová část	TUDU:
Pardubický		
		Stupeň dokumentace: PDPS
		Smluvní datum zpracování: 11/2023

Označení investora:	Stupeň dokumentace:	Část:	Objekt:	Podobojekt:	Příloha:	Revize:
S 6 2 1 5 0 0 5 7 7	-	P D P S - A X X X X	- X X X X X X X X X	- X X	- X - 0 0 0 0	- 0 0 0

Stavba:

Modernizace železničního uzlu Česká Třebová



Projektová dokumentace pro provádění stavby (PDPS)

A. Průvodní zpráva

Hlavní inženýr projektu:

Ing. Kamil Chmela

Vedoucí projekčního týmu:

Ing. Martin Mráz

Datum:

Listopad 2023

Obsah:

A.1 Identifikační údaje stavby	3
<i>A.1.1 Údaje o stavbě</i>	<i>3</i>
<i>A.1.2 Údaje o stavebníkovi</i>	<i>4</i>
<i>A.1.2 Údaje o zpracovateli dokumentace</i>	<i>4</i>
A.2 Členění stavby na objekty a technická a technologická zařízení	6
A.3 Seznam vstupních podkladů	6
Příloha č.1 Skladba dokumentace	8
Příloha č.2 Seznam PS a SO	9

A.1 Identifikační údaje stavby

A.1.1 Údaje o stavbě

Název stavby : Modernizace železničního uzlu Česká Třebová

Charakter stavby: Modernizace

Dokumentace: Dokumentace pro provádění stavby (PDSP)

Dle zákona č. 266/1994 Sb., o drahách, § 5, odst. 1 v platném znění je stavba dráhy veřejně prospěšná.

Místo stavby: ŽST Česká Třebová
Trať 010 Praha – Kolín – Česká Třebová
Trať 260 Česká Třebová – Brno
Trať 270 Česká Třebová – Přerov - Bohumín

Kraj, okres: Pardubický

Okres	ORP	Obce, část obce	Katastrální území	Číslo k.ú.
Ústí nad Orlicí	Česká Třebová	Česká Třebová	Česká Třebová	621757
		Parník	Parník	621820
		Lhotka	Lhotka u České Třebové	681377
		Semanín	Semanín	747157
		Třebovice	Třebovice	770469
		Rybník	Rybník u České Třebové	743984
Svitavy	Svitavy	Opatov v Čechách	Opatov v Čechách	711454

Předmět dokumentace:

Cílem dokumentace jsou především úpravy průjezdu železničním uzlem Česká Třebová pro osobní dopravu (zvýšení rychlosti, rekonstrukce nástupišť), zlepšení technického stavu a parametrů řešených úseků uzlu Česká Třebová pro potřeby nákladní dopravy, dodržení požadavků TSI v uzlu jako celku (včetně nákladního průtahu), snaha o snížení negativních vlivů z železniční dopravy na životní prostředí a zdraví obyvatelstva a zvýšení bezpečnosti železničního provozu a cestujících. Stavba dále zlepší podmínky pro tranzitní vlaky nákladní dopravy, zvýší komfort a kulturu cestování.

A.1.2 Údaje o stavebníkovi

Správa železnic, státní organizace

Dlážděná 1003/7

110 00 Praha 1

IČO: 709 94 234

V zastoupení: Stavební správa východ, Nerudova 773/1, 779 00 Olomouc

Správce zařízení: Správa železnic, státní. organizace,
Oblastní ředitelství Hradec Králové

A.1.2 Údaje o zpracovateli dokumentace

Společnost SUBO-SUPRA-SUEU pro DSP + PDPS „Modernizace železničního uzlu Česká Třebová“

Společník č.1 (vedoucí společník):

SUDOP Brno, spol s ručením omezeným.

Kounicova 26, 611 36 Brno

IČ/DIČ: 44960417 / CZ44960417

Společník č.2

SUDOP PRAHA, a.s.

Olšanská 1a, 13080 Praha 3

IČ/DIČ: 25793349 / CZ25793349

Společník č.3

SUDOP EU a.s.

Olšanská 2643/1a, 130 80 Praha

Hlavní inženýr projektu:

Ing. Kamil Chmela, ČKAIT č. 1003410

Zástupce hlavního inženýra projektu:

Ing. Martin Mráz, ČKAIT č. 1004931

Projektanti specialisté:

Železniční svršek a spodek, komunikace	Ing. Petr Rotschein, SUDOP BRNO, ČKAIT č. 1003431
Dopravní technologie	Ing. Tomáš Cádrik, SUDOP BRNO
Mosty, propustky, zdi	Ing. Radomír Hanák, SUDOP BRNO, ČKAIT č. 1004457
Pozemní objekty	Ing. Stanislav Kašpárek, SUDOP BRNO, ČKAIT č. 1000612 Ing. Daniela Šimkovičová, SUDOP BRNO, ČKAIT č. 1006478
Potrubní sítě	Ing. Erika Pohorelli
Požární ochrana staveb	Ing. Luděk Smolka, SUDOP BRNO
BOZP	Ing. Josef Ferenc, SUDOP BRNO, ČKAIT č. 1000843
Organizace výstavby	Ing. Miroslav Šerý, SUDOP BRNO, ČKAIT č. 1001674
Zabezpečovací zařízení	Ing. Josef Naništa, SUDOP BRNO, ČKAIT č. 1000472
Sdělovací zařízení	Ing. Jan Zářecký, SUDOP BRNO, ČKAIT č. 1004880
Silnoproudá zařízení	Ing. Jiří Pelc, SUDOP BRNO, ČKAIT č. 1004337
Trakční vedení	Ing. Michal Hartman, Geotec a.s., ČKAIT č. 0602404
Geotechnický průzkum	Ing. Jiří Naništa, SUDOP BRNO
Geodetické měření	Mgr. Gabriela Růžicková, SUDOP BRNO
Životní prostředí	Milan Bříza, SUDOP BRNO
Stávající inženýrské sítě	Eva Šanderová, SUDOP BRNO
Doklady a projednání	Jaroslava Urbánková, SUDOP BRNO
Náklady a rozpočty	Ing. Milada Nezvalová, SUDOP BRNO
Majetkoprávní část	Ing. Monika Kopečná, SUDOP BRNO
Koordinační situace stavby	Rudolf Kolčava, SUDOP BRNO
Koordinace kabelových tras	Ing. Vrábel Petr, SUDOP PRAHA
Korozní průzkum	

A.2 Členění stavby na objekty a technická a technologická zařízení

Vzhledem ke změnám vnitřních předpisů investora bylo změněno číslování provozních souborů a stavebních objektů a mírně přeskupeno. Kompletní srovnání je obsaženo v tabulce, která je součástí přílohy č.2. Vždy je uvedeno původní i nové číslo PS či SO.

Viz příloha č.2 Seznam PS a SO

A.3 Seznam vstupních podkladů

- Zadávací dokumentace stavby (Správa železniční dopravní cesty, státní organizace, Stavební správa východ),
- Krajský úřad Pardubického kraje, Územní rozhodnutí ze dne 7.2.2022
- Biologický průzkum, AQ-Service, s.r.o., 2017
- Hydrotechnický průzkum, Ing. Mravec, 2017
- Dendrologický průzkum, SUDOP Brno spol. s r.o., 2017
- Hydrogeologický průzkum, FINGEO, 2020
- Geotechnické průzkumy včetně kontaminace štěrkového lože – SUDOP PRAHA a.s. – 2016/2017
- Projekt průzkumných prací zpracovaným společností GeoTec-GS a.s. 2021
- INŽENÝRSKOGEOLOGICKÝ A STAVEBNĚTECHNICKÝ PRŮZKUM, vypracovaný v rámci DSP a PDPS firmou Geotec a.s., 2022
- Dendrologický průzkum, SUDOP Brno spol. s r.o., 2022
- Hluková studie, SUDOP Brno spol. s r.o., 2022
- Hodnocení vibrací, ECOLOGICAL CONSULTING a.s., 2022
- Geodetické zaměření stávajícího stavu – Správa železniční dopravní cesty, státní organizace Správa železniční geodézie v roce 2016, Společnost pro ZP+PD „ Modernizace ŽU Č. Třebová“ -2016,
- Geodetické doměření, SUDOP Brno 2022
- Přípravná dokumentace stavby Metrans Modul II – Prodin a.s., - 2017

- Ujednání z výrobních porad
- Informace z pochůzek po trati
- Podklady od správce infrastruktury – OŘ Hradec Králové

Přílohy:

Příloha č.1 Skladba dokumentace
Příloha č.2 Seznam PS a SO

Zpracovatel:

Ing. Martin Mráz
SUDOP BRNO spol. s r.o.

Příloha č.1 Skladba dokumentace

Modernizace železničního uzlu Česká Třebová

Část PD	Název části PD
A	Průvodní zpráva
B	Souhrnná technická zpráva
B.1	Popis území stavby
B.1.f	Výčet a závěry provedených průzkumů a rozborů
B.1.f.1	Inženýrskogeologický a stavebnětechnický průzkum - V bedně č.2
B.1.f.2	Dendrologický průzkum
B.1.f.3	Posouzení křížení venkovních vedení
B.1.f.4	Hydrotechnické výpočty
B.1.f.5	Biologické hodnocení
B.1.f.6	Korozní průzkum před stavbou
B.1.f.7	Hydrogeologický průzkum pro zasakování dešťových vod
B.4	Dopravní řešení a základní údaje o provozu, Provozní a dopravní technologie
B.4.1	Provozní a dopravní technologie – počáteční stav
B.4.2	Provozní a dopravní technologie – cílový stav
B.4.3	Graf dynamického průběhu rychlosti
B.6	Popis vlivu stavby na životní prostředí a jeho ochrana
B.6.1	Vliv stavby na životní prostředí
B.6.2	Odpadové hospodářství
B.6.3	Hluková studie
B.6.4	Vibrace
B.6.5	Zemědělská příloha
B.6.6	Lesní příloha
B.6.7	Rozptylová studie
B.8	Zásady organizace výstavby
B.8.1	Technická zpráva
B.8.2	Přístupy na staveniště a dopravní značení
B.8.3	Harmonogram výstavby
B.8.4	Schéma stavebních postupů
B.8.5	Bilance zemních hmot
B.8.7	Návrh havarijního plánu
B.8.8	Plán BOZP
C	Situační výkresy
C.1	Situační výkres širších vztahů
C.2	Katastrální situační výkres
C.3	Koordinační situační výkres
C.4	Speciální situační výkresy
C.4.1	Výkresy stávajících inženýrských sítí
C.4.3	Výkresy životního prostředí
C.4.4	Výkresy provizorních stavů pro POV
D	Dokumentace objektů a technických a technologických zařízení
D.1	Technologická část
D.1.1	Železniční zabezpečovací zařízení
D.1.1.1	Staniční zabezpečovací zařízení
D.1.1.2	Traťové zabezpečovací zařízení
D.1.2	Železniční sdělovací zařízení
D.1.2.1	Místní kabelizace
D.1.2.2	Rozhlasové zařízení
D.1.2.3	Integrovaná telekomunikační zařízení
D.1.2.4	Elektrická požární a zabezpečovací signalizace
D.1.2.5	Dálková, optická, závěsná kabelizace
D.1.2.6	Informační systém pro cestující
D.1.2.7	Jiné sdělovací zařízení
D.1.2.8	Přenosový systém
D.1.2.9	Rádiové systémy
D.1.2.10	DOZ a další nadstavbové systémy
D.1.3	Sílnoproudá technologie včetně DŘT
D.1.3.1	Dispečerská řídicí technika
D.1.3.2	Technologie rozvodu VVN/VN
D.1.3.3	Sílnoproudá technologie trakčních napájecích stanic
D.1.3.5	Technologie transformačních stanic VN/NN
D.1.3.6	Sílnoproudá technologie elektrických stanic
D.1.3.7	Provozní rozvod sílnoproudu
D.1.3.8	Napájení zabezpečovacích a sdělovacích zařízení
D.1.3.9	Elektrické předtápěcí zařízení

Modernizace železničního uzlu Česká Třebová

Část PD	Název části PD
D.1.4	Ostatní technologická zařízení
D.2	Stavební část
D.2.1	Inženýrské objekty
D.2.1.1	Kolejový svršek a spodek
D.2.1.2	Nástupiště
D.2.1.3	Přejezdy a přechody
D.2.1.4	Mosty, propustky a zdi
D.2.1.5	Ostatní inženýrské objekty
D.2.1.5.1	Přeložky sdělovacích zařízení
D.2.1.5.2	Přeložky silnoproudých zařízení mimodrážních
D.2.1.6	Potrubní vedení
D.2.1.8	Pozemní komunikace
D.2.1.9	Kabelovody, kolektory
D.2.1.10	Protihlukové objekty
D.2.2	Pozemní stavební objekty a technické vybavení pozemních stavebních objektů
D.2.2.1	Pozemní objekty budov
D.2.2.2	Zastřešení nástupišť, přístřešky na nástupištích
D.2.2.3	Individuální protihluková opatření
D.2.2.4	Orientační systém
D.2.2.5	Demolice
D.2.2.6	Drobná architektura a oplocení
D.2.3	Trakční a energetická zařízení
D.2.3.1	Trakční vedení
D.2.3.4	Ohřev výměn (elektrický, plynový)
D.2.3.6	Rozvody VN, NN, osvětlení a dálkové ovládání odpojovačů
D.2.3.7	Ukolejnění kovových konstrukcí
D.2.3.8	Vnější uzemnění
D.2.4	Ostatní stavební objekty
D.3	Požárně bezpečnostní řešení
	Dokladová část
1	Závazná stanoviska, stanoviska, rozhodnutí a vyjádření dotčených orgánů
2	Doklad podle jiného právního předpisu
3	Stanoviska vlastníků veřejné dopravní a technické infrastruktury
4	Geodetický podklad pro projektovou činnost zpracovaný podle jiných právních předpisů
5	Ostatní stanoviska, vyjádření, posudky a výsledky jednání vedených v průběhu zpracování dokumentace
6	Prohlášení o shodě vydané notifikovanou osobou dle jiných právních předpisů, je-li vyžadováno
8	Průkaz energetické náročnosti budovy podle zákona o hospodaření energií zpracovaný samostatně pro každý relevantní objekt
N	Energetické výpočty

Příloha č.2 Seznam PS a SO

Modernizace železničního uzlu Česká Třebová

Část PD	Číslo SO, PS DÚR	Číslo SO, PS DSP	Název PS, SO
D.1			Technologická část
D.1.1			Zabezpečovací zařízení
D.1.1.1			Staniční zabezpečovací zařízení
	PS 03-28-01	PS 13-01-11	ŽST Třebovice v Č., úprava SZZ
	PS 06-28-01	PS 16-01-11	ŽST Opatov, úprava SZZ
	PS 09-28-01	PS 19-01-11	ŽST Česká Třebová, vjezdová skupina, SZZ
	PS 09-28-01.1	PS 19-01-11.1	ŽST Česká Třebová, vjezdová skupina, definitivní SZZ
	PS 09-28-01.2	PS 19-01-11.2	ŽST Česká Třebová, vjezdová skupina, provizorní SZZ
	PS 09-28-01.5	PS 19-01-71.3	ŽST Česká Třebová, vjezdová skupina, úprava ETCS
	PS 09-28-02	PS 19-01-12	ŽST Česká Třebová, úprava zařízení DKV
	PS 14-28-01	PS 24-01-11	ŽST Česká Třebová os.n., SZZ
	PS 14-28-01.1	PS 24-01-11.1	ŽST Česká Třebová os.n., definitivní SZZ
	PS 14-28-01.2	PS 24-01-11.2	ŽST Česká Třebová os.n., provizorní SZZ
	PS 14-28-01.3	PS 24-01-11.3	ŽST Česká Třebová os.n., úprava AVV
	PS 14-28-01.4	PS 24-01-71.4	ŽST Česká Třebová os.n., úprava ETCS
	PS 18-28-01	PS 28-01-11	ŽST Dlouhá Třebová, úprava SZZ
D.1.1.2			Traťové zabezpečovací zařízení
	PS 01-28-01	PS 11-01-21	Úsek Třebovice v Č. - Č. Třebová os.n., TZZ
	PS 01-28-01.1	PS 11-01-21.1	Úsek Třebovice v Č. - Č. Třebová os.n., definitivní TZZ
	PS 01-28-01.2	PS 11-01-21.2	Úsek Třebovice v Č. - Č. Třebová os.n., provizorní TZZ
	PS 01-28-01.3	PS 11-01-21.3	Úsek Třebovice v Č. - Č. Třebová os.n., úprava AVV
		PS 11-01-71.4	Úsek Třebovice v Č. - Č. Třebová os.n., úprava ETCS
	PS 04-28-01	PS 14-01-21	Úsek Třebovice v Č. - vjezdová skupina, TZZ
	PS 06-28-02	PS 16-01-22	Úsek Opatov - Odb. Zádulka, TZZ
	PS 06-28-02.1	PS 16-01-22.1	Úsek Opatov - Odb. Zádulka, definitivní TZZ
	PS 06-28-02.2	PS 16-01-22.2	Úsek Opatov - Odb. Zádulka, provizorní TZZ
D.1.1.5			Dálkové ovládání zabezpečovacího zařízení
	PS 19-28-01	PS 29-01-51	CDP Praha, úprava DOZ
D.1.2			Sdělovací zařízení
D.1.2.1			Místní kabelizace
	PS 03-14-01	PS 13-02-11	Žst. Třebovice v Č., úprava místní kabelizace
	PS 17-14-01	PS 27-02-11	Žst. Č.Třebová, napojení měřírny na místní kabelizaci
	PS 95-14-01	PS 10-02-11	Žst. Č.Třebová, místní kabelizace
	PS 95-14-02	PS 10-02-12	Přesměrování kabelizace z objektu ATÚ
D.1.2.2			Rozhlasové zařízení
	PS 14-14-06	PS 24-02-21	Žst. Č.Třebová, rozhlas pro cestující
	PS 14-14-09	PS 24-02-22	Žst. Č.Třebová, úprava rozhlasu pro posun
D.1.2.3			Integrovaná telekomunikační zařízení
	PS 95-14-08	PS 10-02-32	Žst. Č.Třebová, úprava telefonních zapojovačů
	PS 95-14-06	PS 10-02-31	Žst. Č.Třebová, spojovací systém
D.1.2.4			Elektrická požární a zabezpečovací signalizace
	PS 06-14-02	PS 16-02-41	odbočka Zádulka, EZS a LDP
	PS 14-14-02	PS 24-02-41	Žst. Č.Třebová, technologická budova, EZS a LDP
	PS 14-14-03	PS 24-02-42	Žst. Č.Třebová, technologická budova, ASHS
	PS 14-14-05	PS 24-02-43	Žst. Č.Třebová, OTV, EZS a LDP
	PS 14-14-08	PS 24-02-44	Žst. Č.Třebová, kamerový systém
	PS 17-14-03	PS 27-02-41	Žst. Č.Třebová, areál měřírny, EZS a LDP
	PS 17-14-07	PS 27-02-42	Žst. Č.Třebová, areál měřírny, kamerový systém
	PS 95-14-09	PS 10-02-41	Žst. Č.Třebová, trafostanice EZS a LDP
D.1.2.5			Dálkový kabel, optický kabel, závěsný optický kabel
	PS 01-14-01	PS 11-02-51	Úsek Třebovice - Č.Třebová os.n., úprava TK
	PS 01-14-02	PS 11-02-52	Úsek Třebovice - Č.Třebová os.n., úprava DOK
	PS 02-14-01	PS 12-02-51	Úsek Zádulka (vč.) - Č.Třebová os.n., úprava TK
	PS 02-14-02	PS 12-02-52	Úsek Zádulka (vč.) - Č.Třebová os.n., úprava DOK
	PS 16-14-01	PS 26-02-51	Úsek Č.Třebová os.n. - odb.Parník vč., úprava TK
	PS 16-14-02	PS 26-02-52	Úsek Č.Třebová os.n. - odb.Parník vč., úprava DOK
	PS 95-14-03	PS 10-02-51	Přepojení provozu ze stávajících DK
D.1.2.6			Informační systém pro cestující
	PS 14-14-07	PS 24-02-61	Žst. Č.Třebová, informační zařízení
D.1.2.7			Jiné sdělovací zařízení
	PS 06-14-01	PS 16-02-71	odbočka Zádulka, sdělovací zařízení
	PS 14-14-01	PS 24-02-71	Žst. Č.Třebová, technologická budova, sdělovací zařízení
	PS 14-14-04	PS 24-02-72	Žst. Č.Třebová, OTV, sdělovací zařízení
	PS 17-14-02	PS 27-02-71	Žst. Č.Třebová, areál měřírny, sdělovací zařízení
	PS 95-14-07	PS 10-02-71	Žst. Č.Třebová, sdělovací zařízení
D.1.2.8			Přenosový systém
	PS 95-14-05	PS 10-02-82	Žst. Č.Třebová, doplnění přenosového zařízení
	PS 95-14-04	PS 10-02-81	Žst. Č.Třebová, přesměrování přenosového zařízení z objektu ATÚ
D.1.2.9			Rádiové systémy
	PS 95-14-11	PS 10-02-91	Žst. Č.Třebová, úprava MRTS
	PS 95-14-12	PS 10-02-92	Žst. Č.Třebová, doplnění sítě GSM-R
D.1.2.10			DOZ a další nadstavbové systémy
	PS 95-14-13	PS 10-02-01	Doplnění dispečerského pracoviště na CDP Praha
	PS 95-14-14	PS 10-02-02	DDTS ŽDC
D.1.3			Silnoproudá technologie včetně DŘT
D.1.3.1			Dispečerská řídicí technika

Modernizace železničního uzlu Česká Třebová

Část PD	Číslo SO, PS DÚR	Číslo SO, PS DSP	Název PS, SO
	PS 02-05-01	PS 12-03-11	Úsek Zádulka (vč.) - Č. Třebová os.n., TS 8a 22/0,4kV a STS 1200 6/0,4kV st. Zádulka, zařízení DŘT
	PS 03-05-01	PS 13-03-11	Žst. Třebovice v Čechách, zařízení DŘT
	PS 09-05-01	PS 19-03-11	Žst. Česká Třebová, vjezdová skupina, TS 8 22/0,4kV, zařízení DŘT
	PS 09-05-02	PS 19-03-12	Žst. Česká Třebová, vjezdová skupina, TS 7 22/0,4kV a STS 1300 6/0,4kV st. 014, zařízení DŘT
	PS 10-05-01	PS 20-03-11	Úsek Odb. Les - Obv. Potok, úprava TS 9 22/0,4kV, zařízení DŘT
	PS 12-05-01	PS 22-03-11	Úsek Obv. Potok - odjezdová skupina, Objízdna kolej 901, TS 11 22/0,4kV, zařízení DŘT
	PS 13-05-01	PS 23-03-11	Úsek severní spojovací kolej 92, TS 5 22/0,4kV, zařízení DŘT
	PS 13-05-02	PS 23-03-12	Úsek severní spojovací kolej 92, TS 6 22/0,4kV, zařízení DŘT
	PS 14-05-01	PS 24-03-11	Žst. Česká Třebová, osobní nádraží, úprava TS 3 22/0,4kV, zařízení DŘT
	PS 14-05-02	PS 24-03-12	Žst. Česká Třebová, osobní nádraží, TS 4 22/0,4kV, zařízení DŘT
	PS 15-05-01	PS 25-03-11	Žst. Česká Třebová, odjezdová skupina, TS 1 22/0,4kV, zařízení DŘT
	PS 15-05-02	PS 25-03-12	Žst. Česká Třebová, odjezdová skupina, STS 1500 6/0,4kV ústřední stavební, zařízení DŘT
	PS 15-05-03	PS 25-03-13	Žst. Česká Třebová, odjezdová skupina, TS 2 22/0,4kV, zařízení DŘT
	PS 16-05-01	PS 26-03-11	Úsek Č. Třebová os.n. - odb. Parník (vč.), TS 2a 22/0,4kV, STS 2200 6/0,4kV st. Parník, zařízení DŘT
	PS 17-05-01	PS 27-03-11	TNS Česká Třebová, zařízení DŘT, SKŘ a MŘS
	PS 17-05-02	PS 27-03-12	SpS Parník, zařízení DŘT
	PS 20-05-01	PS 30-03-11	Žst. Česká Třebová, směrová skupina, úprava TS10 22/0,4kV, zařízení DŘT
	PS 10-03-01	PS 10-03-11	ED SŽ OŘ Hradec Králové, doplnění DŘT a řídicího systému
	PS 95-05-01	PS 10-03-12	DDTS ŽDC - silnoproudé zařízení
D.1.3.2			Technologie rozvodu VVN/VN
	PS 17-09-01	PS 27-03-21	TNS Česká Třebová, rozvodna 110kV, technologie
	PS 17-09-02	PS 27-03-22	TNS Česká Třebová, rozvodna 110kV, trakční transformátory
	PS 17-09-03	PS 27-03-23	TNS Česká Třebová, rozvodna 110kV, SKŘ
D.1.3.3			Silnoproudá technologie trakčních napájecích stanic
	PS 17-09-04	PS 27-03-34	TNS Česká Třebová, demontáž stávající silnoproudé technologie
	PS 17-09-05	PS 27-03-35	TNS Česká Třebová, stejnosměrná část 3kV DC
	PS 17-09-06	PS 27-03-36	TNS Česká Třebová, rozvodna 22kV
	PS 17-09-07	PS 27-03-37	TNS Česká Třebová, vlastní spotřeba
	PS 17-09-08	PS 27-03-38	TNS Česká Třebová, měření spotřeby
	PS 17-09-09	PS 27-03-39	TNS Česká Třebová, registrační měření - BLACKBOX
	PS 17-09-10	PS 27-03-30	TNS Česká Třebová, vazba ochrany
	PS 17-09-11	PS 27-03-31	SpS Parník, vazba ochrany
	PS 17-09-12	PS 27-03-32	TNS Rudoltice v Čechách, vazba ochrany
	PS 17-09-13	PS 27-03-33	TNS Opatov, vazba ochrany
D.1.3.5			Technologie transformačních stanic VN/NN
	PS 02-13-01	PS 12-03-51	Úsek Zádulka (vč.) - Č. Třebová os.n., TS 8a 22/0,4kV
	PS 09-13-01	PS 19-03-51	Žst. Česká Třebová, vjezdová skupina, TS 8 22/0,4kV
	PS 09-13-02	PS 19-03-52	Žst. Česká Třebová, vjezdová skupina, TS 7 22/0,4kV
	PS 10-13-01	PS 20-03-51	Úsek Odb. Les - Obv. Potok, TS 9 22/0,4kV
	PS 12-13-01	PS 22-03-51	Úsek Obv. Potok - odjezdová skupina, TS 11 22/0,4kV
	PS 13-13-01	PS 23-03-51	Úsek severní spojovací kolej 93, TS 6 22/0,4kV
	PS 13-13-02	PS 23-03-52	Úsek severní spojovací kolej 93, TS 5 22/0,4kV
	PS 14-13-01	PS 24-03-51	Žst. Česká Třebová, osobní nádraží, TS 4 22/0,4kV
	PS 14-13-02	PS 24-03-52	Žst. Česká Třebová, osobní nádraží, TS 3 22/0,4kV
	PS 14-13-03	PS 24-03-53	Žst. Česká Třebová, osobní nádraží, rozvodna 3kV pro EPZ
	PS 15-13-01	PS 25-03-51	Žst. Česká Třebová, odjezdová skupina, TS 1 22/0,4kV
	PS 15-13-02	PS 25-03-52	Žst. Česká Třebová, odjezdová skupina, TS 2 22/0,4kV
	PS 16-13-01	PS 26-03-51	Úsek Č. Třebová os.n. - odb. Parník (vč.), TS 2a 22/0,4kV
	PS 20-13-01	PS 30-03-51	Žst. Česká Třebová, směrová skupina, úprava TS10 22/0,4kV
	PS 95-13-01	PS 10-03-51	Žst. Česká Třebová, provizorní trafostanice 6/0,4kV
D.1.3.6			Silnoproudá technologie elektrických stanic
	PS 02-08-01	PS 12-03-61	Úsek Zádulka (vč.) - Č. Třebová os.n., STS 1200 6/0,4kV st. Zádulka
	PS 09-08-01	PS 19-03-61	Žst. Česká Třebová, vjezdová skupina, STS 1300 6/0,4kV st. 014
	PS 15-08-01	PS 25-03-61	Žst. Česká Třebová, odjezdová skupina, STS 1500 6/0,4kV ústřední stavební
	PS 16-08-01	PS 26-03-61	Úsek Č. Třebová os.n. - odb. Parník (vč.), STS 2200 6/0,4kV st. Parník
	PS 17-08-01	PS 27-03-61	TNS Česká Třebová, NTS 2000 6kV 50Hz
	PS 17-08-02	PS 27-03-62	TNS Česká Třebová, rozpojovací skříně 6kV
	PS 20-08-01	PS 30-03-61	Žst. Česká Třebová, směrová skupina, STS 1400 6/0,4kV st. 015
	PS 95-08-01	PS 10-03-61	Žst. Česká Třebová, traťové trafostanice 6kV
D.1.3.7			Provozní rozvod silnoproudu
	PS 14-07-01	PS 24-03-71	Žst. Česká Třebová, osobní nádraží, rozvodna nn VB
	PS 12-07-01	PS 22-03-71	Úsek Obv. Potok - odjezdová skupina, rozvodna nn kotelna
D.1.4			Ostatní technologická zařízení
D.1.4.1			Osobní výtahy, schodišťové výtahy, eskalátory
	SO 14-19-28	PS 24-04-11	Most v km 245,321 Korado, výtahy
		PS 24-04-12	Podchod v km 245,878, výtahy
	SO 14-15-04	PS 24-04-13	Stavební úpravy výpravní budovy, výtah.
D.2			Stavební část
D.2.1			Inženýrské objekty
D.2.1.1			Kolejový svršek a spodek
	SO 01-17-01	SO 11-10-01	Úsek Třebovice - Č. Třebová os.n., železniční svršek
	SO 01-16-01	SO 11-11-01	Úsek Třebovice - Č. Třebová os.n., železniční spodek
	SO 02-17-01	SO 12-10-01	Úsek Zádulka (vč.) - Č. Třebová os.n., železniční svršek
	SO 02-16-01	SO 12-11-01	Úsek Zádulka (vč.) - Č. Třebová os.n., železniční spodek
	SO 03-17-01	SO 13-00-01	Žst. Třebovice v Č., vlečka TO

Modernizace železničního uzlu Česká Třebová

Část PD	Číslo SO, PS DÚR	Číslo SO, PS DSP	Název PS, SO
	SO 04-17-01	SO 14-10-01	Úsek Třebovice v Č. - vjezdová skupina, železniční svršek
	SO 04-16-01	SO 14-11-01	Úsek Třebovice v Č. - vjezdová skupina, železniční spodek
	SO 05-17-01	SO 15-10-01	Úsek Třebovice v Č. - obv. Les, železniční svršek
	SO 05-16-01	SO 15-11-01	Úsek Třebovice v Č. - obv. Les, železniční spodek
	SO 06-17-01	SO 16-10-01	Úsek Opatov - Odb. Zádulka, železniční svršek
	SO 07-17-01	SO 17-10-01	Úsek Odb. Zádulka - obv. Les, železniční svršek
	SO 07-16-01	SO 17-11-01	Úsek Odb. Zádulka - obv. Les, železniční spodek
	SO 08-17-01	SO 18-10-01	Úsek Odb. Zádulka - vjezdové nádraží, železniční svršek
	SO 08-16-01	SO 18-11-01	Úsek Odb. Zádulka - vjezdové nádraží, železniční spodek
	SO 09-17-01	SO 19-10-01	Žst. Česká Třebová, vjezdová skupina, železniční svršek
	SO 09-16-01	SO 19-11-01	Žst. Česká Třebová, vjezdová skupina, železniční spodek
	SO 10-17-01	SO 20-10-01	Úsek obv. Les - obv. Potok, železniční svršek
	SO 10-16-01	SO 20-11-01	Úsek obv. Les - obv. Potok, železniční spodek
	SO 12-17-01	SO 22-10-01	Úsek Obv. Potok - odjezdová skupina, železniční svršek
	SO 12-17-02	SO 22-10-02	Úsek Obv. Potok - odjezdová skupina, Objízdná kolej 437, železniční svršek
	SO 12-16-01	SO 22-11-01	Úsek Obv. Potok - odjezdová skupina, železniční spodek
	SO 12-16-02	SO 22-11-02	Úsek Obv. Potok - odjezdová skupina, Objízdná kolej 437, železniční spodek
	SO 13-17-01	SO 23-10-01	Úsek Severní spojovací kolej, železniční svršek
	SO 13-16-01	SO 23-11-01	Úsek Severní spojovací kolej, železniční spodek
	SO 14-17-01	SO 24-10-01	Žst. Č.Třebová, Osobní nádraží, olomoucké zhlaví, železniční svršek
	SO 14-17-02	SO 24-10-02	Žst. Č.Třebová, Osobní nádraží, pražské zhlaví, železniční svršek
	SO 14-16-01	SO 24-11-01	Žst. Č.Třebová, Osobní nádraží, olomoucké zhlaví, železniční spodek
	SO 14-16-02	SO 24-11-02	Žst. Č.Třebová, Osobní nádraží, pražské zhlaví, železniční spodek
	SO 15-17-01	SO 25-10-01	Žst. Č.Třebová, odjezdová skupina, olomoucké zhlaví, železniční svršek
	SO 15-17-02	SO 25-10-02	Žst. Č.Třebová, odjezdová skupina, pražské zhlaví, železniční svršek
	SO 15-16-01	SO 25-11-01	Žst. Č.Třebová, odjezdová skupina, olomoucké zhlaví, železniční spodek
	SO 15-16-02	SO 25-11-02	Žst. Č.Třebová, odjezdová skupina, pražské zhlaví, železniční spodek
	SO 16-17-01	SO 26-10-01	Úsek Č.Třebová os.n. - odb.Parník vč., os.koleje, železniční svršek
	SO 16-17-02	SO 26-10-02	Úsek Č.Třebová os.n. - odb.Parník vč., nákl.koleje, železniční svršek
	SO 16-16-01	SO 26-11-01	Úsek Č.Třebová os.n. - odb.Parník vč., os.koleje, železniční spodek
	SO 16-16-02	SO 26-11-02	Úsek Č.Třebová os.n. - odb.Parník vč., nákl.koleje, železniční spodek
	SO 90-17-01	SO 10-14-01	Žst. Č.Třebová, výstroj trati
D.2.1.2			Nástupiště
	SO 14-16-03	SO 24-12-03	Žst. Č.Třebová, Nástupiště č.1 u VB
	SO 14-16-04	SO 24-12-04	Žst. Č.Třebová, Ostrovní nástupiště
D.2.1.3			Přejezdy a přechody
	SO 13-17-02	SO 23-13-01	Úsek Severní spojovací kolej, železniční přejezd v km 1,185 (P6487)
	SO 16-17-03	SO 26-13-01	Úsek Č.Třebová os.n. - odb.Parník vč., železniční přejezd v km 247,645 (P4883)
D.2.1.4			Mosty, propustky a zdi
	SO 01-19-01	SO 11-20-01	Most v km 4,417
	SO 01-19-02	SO 11-20-02	Most v km 4,321
	SO 01-19-03	SO 11-20-03	Most v km 4,289
	SO 02-19-05	SO 12-20-01	Most v km 242,544
	SO 02-19-06	SO 12-21-01	Propustek v km 241,240
	SO 02-19-07	SO 12-21-02	Propustek v km 241,464
	SO 02-19-08	SO 12-20-02	Most v km 241,751
	SO 02-19-09	SO 12-20-03	Most v km 241,818
	SO 04-19-10	SO 14-21-01	Propustek v km 5,245
	SO 08-19-11	SO 18-21-01	Propustek v km 0,897
	SO 04-19-12	SO 14-20-02	Most v km 0,991
	SO 05-19-13	SO 15-20-01	Most v km 6,475
	SO 05-19-14	SO 15-21-01	Propustek v km 6,926
	SO 05-19-15	SO 15-21-02	Propustek v km 5,903
	SO 05-19-16	SO 15-20-02	Most v km 5,761
	SO 05-19-17	SO 15-21-03	Propustek v km 5,405
	SO 05-19-18	SO 15-22-01	Nadjezd v km 4,974 Semanín
	SO 05-19-19	SO 15-21-04	Propustek v km 4,551
	SO 06-19-91	SO 16-20-01	Most v km 240,324 - zábrany proti dotyku
	SO 09-19-20	SO 19-20-01	Most v km 2,390
	SO 10-19-21	SO 20-20-01	Most v km 4,063
		SO 20-20-01.1	Most v km 4,063, úprava komunikace
	SO 10-19-22	SO 20-21-01	Propustek v km 3,856
	SO 10-19-23	SO 20-21-02	Propustek v km 2,490
		SO 20-21-03	Propustek v km 2,415
	SO 10-19-24	SO 20-22-01	Nadjezd v km 3,327 Rybník
	SO 11-19-25	SO 21-20-01	Most v km 3,948 Semanínský podjezd
	SO 01-19-26	SO 12-20-04	Most v km 244,235
		SO 12-20-04.1	Most v km 244,235, úprava komunikace
	SO 13-19-27	SO 12-20-05	Most v km 244,879 Semanínský podjezd
	SO 14-19-28	SO 24-20-01	Most v km 245,321 Korado
		SO 24-20-01.1	Most v km 245,321 Korado; lávka pro pěší
		SO 24-20-01.2	Most v km 245,321 Korado; zrušení podchodu
	SO 14-19-29	SO 24-21-01	Propustek v km 245,414
	SO 14-19-30	SO 24-20-02	Tunel pro imobilní v km 245,800
	SO 14-19-31	SO 24-20-03	Podchod v km 245,878

Modernizace železničního uzlu Česká Třebová

Část PD	Číslo SO, PS DÚR	Číslo SO, PS DSP	Název PS, SO
	SO 14-19-32	SO 24-20-04	Podchod v km 245,998
		SO 24-20-05	Propustek v km 246,254, zrušení
	SO 14-19-34	SO 24-20-06	Most v km 246,387
	SO 14-19-35	SO 24-20-07	Most v km 246,445
		SO 24-20-07.1	Most v km 246,445, úprava komunikace
	SO 14-19-36	SO 24-21-07	Propustek v km 246,684
	SO 15-19-37	SO 25-20-01	Most v km 246,763
		SO 25-20-01.1	Most v km 246,763, úprava komunikace
	SO 15-19-38	SO 25-20-02	Most v km 246,773, demolice
		SO 25-21-01	Propustek v km 246,783
	SO 95-19-39	SO 10-60-01	Kolektor v km 243,100-246,000
	SO 15-19-40	SO 26-20-01	Most v km 246,962
	SO 15-19-41	SO 26-20-02	Most v km 247,464
	SO 15-19-42	SO 26-20-03	Most v km 247,625
	SO 15-19-43	SO 26-20-04	Most v km 248,020
	SO 15-19-44	SO 26-20-05	Most v km 248,368
	SO 15-19-45	SO 26-21-01	Propustek v km 248,460
		SO 26-21-01.1	Propustek v km 248,460, vodní tok
	SO 15-19-46	SO 26-20-06	Most v km 248,691
	SO 15-19-47	SO 26-21-02	Propustek v km 249,065
	SO 15-19-91	SO 26-30-01	Kabelová lávka u mostu v km 247,625
	SO 15-19-92	SO 26-30-02	Kabelová lávka u mostu v km 248,020
	SO 15-19-93	SO 26-30-03	Kabelová lávka u mostu v km 248,691
	SO 16-19-48	SO 26-20-07	Most v km 248,010
	SO 04-19-51	SO 14-24-01	Zárubní zeď km 1,061-1,082 TÚ 1881
	SO 04-19-52	SO 14-24-02	Zárubní zeď km 1,130-1,390 TÚ 1881
	SO 14-19-54	SO 24-24-01	Zárubní zeď km 245,492-245,679 TÚ 1501
	SO 14-19-55	SO 24-24-02	Zárubní zeď km 245,710-245,786 TÚ 1501
	SO 14-19-56	SO 24-23-01	Opěrná zeď km 245,939-246,047 TÚ 1501
	SO 14-19-57	SO 24-23-02	Opěrná zeď v km 246,080-246,160 TÚ 1501
	SO 14-19-58	SO 24-23-03	Opěrná zeď km 246,430-246,540 TÚ 1501
	SO 15-19-60	SO 26-23-01	Opěrná zeď v km 246,740-246,820 TÚ 1501
	SO 16-19-59	SO 26-23-02	Opěrná zeď km 247,379-247,401 TÚ 1501
	SO 16-19-62	SO 26-24-01	Zárubní zeď km 246,800-247,421 TÚ 1873
	SO 16-19-63	SO 26-24-02	Zárubní zeď km 246,828-247,421 TÚ 1873
	SO 16-19-65	SO 26-24-04	Zárubní zeď km 248,820-248,977 TÚ 1873
	SO 16-19-68	SO 24-24-03	Zárubní zeď km 0,819-0,854 TÚ 1501
	SO 16-19-69	SO 26-24-03	Zárubní zeď km 247,038-247,224 TÚ 1873
	SO 09-19-74	SO 11-25-01	Návěstní lávka v km 4,517
	SO 10-19-75	SO 11-25-02	Návěstní lávka v km 4,970
	SO 02-19-73	SO 12-25-01	Návěstní lávka v km 240,852
	SO 01-19-72	SO 12-25-03	Návěstní lávka v km 244,500
	SO 01-19-71	SO 12-25-04	Návěstní lávka v km 244,551
	SO 14-19-77	SO 24-25-01	Návěstní lávka v km 245,651
	SO 14-19-79	SO 24-25-02	Návěstní lávka v km 246,812
	SO 14-19-82	SO 24-25-03	Návěstní lávka v km 246,863
	SO 14-19-81	SO 24-25-04	Návěstní krakorec v km 245,975
	SO 14-19-80	SO 24-25-05	Návěstní krakorec v km 246,273
	SO 14-19-83	SO 24-25-07	Návěstní krakorec v km 247,496
	SO 14-19-84	SO 24-25-06	Návěstní krakorec v km 247,671
	SO 16-19-85	SO 26-25-01	Návěstní lávka v km 248,735
D.2.1.5			Ostatní inženýrské objekty
D.2.1.5.1			Přeložky sdělovacích zařízení
	SO 95-10-01	SO 10-30-11	Žst.Česká Třebová, přeložky a ochrany MK SŽDC
	SO 95-10-02	SO 10-30-12	Žst.Česká Třebová, přeložky a ochrany DOK a TK SŽDC
	SO 95-10-04	SO 10-30-13	Žst.Česká Třebová, přeložky a ochrany kabelů ČD-Telematiky
	SO 95-10-05	SO 10-30-14	Žst.Česká Třebová, ochrana a přeložky sdělovacích kabelů ostatních operátorů
		SO 10-30-14.1	Cetin
		SO 10-30-14.2	Kabelová televize
D.2.1.5.2			Přeložky silnoproudých zařízení mimodrážních
	SO 95-06-41	SO 23-30-31	Most v km 244,879 Semanínský podjezd, přeložka veřejného osvětlení
	SO 95-12-41	SO 24-30-31	Přeložka venkovního vedení 35kV a 22kV ČEZ linek VN3829, 2251 a 2252 nad ústředním stavědlem
	SO 95-12-42	SO 24-30-32	Přeložka venkovního vedení 22kV ČEZ linky VN2251 a 2252 ke stávající trakční měnárně
	SO 95-12-43	SO 24-30-33	Přeložka kabelového vedení 6kV ČEZ linky VN621-VN624 v podchodu
	SO 95-12-44	SO 24-30-34	Přeložka kabelového vedení 35kV ČEZ VN 3826 a 3827 k TS1
	SO 95-12-45	SO 24-30-35	Přeložka kabelového vedení 6kV ČEZ VN 629 k TS1
	SO 95-12-46	SO 24-30-36	Přeložka venkovního vedení 35kV ČEZ VN3821-VN3825 pro rozšíření R110kV ČEZ D
	SO 95-12-47	SO 24-30-37	Přeložka dvojitého kabelového vedení 22kV KORADO v podchodu
	SO 95-06-42	SO 24-30-38	Přeložka veřejného osvětlení KORADO
	SO 95-06-43	SO 24-30-39	Podchod v km 245,321 Korado, přeložka kabelového vedení nn KORADO
	SO 95-06-44	SO 24-30-40	Nadchod v km 245,321 Korado, veřejné osvětlení
	SO 95-06-45	SO 24-30-41	Podchod v km 245,998 CZ Loko, přeložka veřejné osvětlení
	SO 95-06-46	SO 24-30-42	Most v km 246,445, přeložka veřejného osvětlení
	SO 95-06-47	SO 25-30-31	Most v km 246,763, přeložka veřejného osvětlení
	SO 95-06-48	SO 26-30-31	Most v km 246,962, přeložka veřejného osvětlení
	SO 95-06-49	SO 26-30-32	Most v km 247,625, přeložka veřejného osvětlení
	SO 95-06-50	SO 26-30-33	Most v km 248,020, přeložka veřejného osvětlení

Modernizace železničního uzlu Česká Třebová

Část PD	Číslo SO, PS DÚR	Číslo SO, PS DSP	Název PS, SO
	SO 95-06-51	SO 26-30-34	Most v km 248,691, přeložka veřejného osvětlení
	SO 95-06-53	SO 26-30-35	Most v km 248,020, přeložka kabelového vedení nn ČEZ
D.2.1.6			Potrubní vedení
	SO 01-27-01	SO 11-31-01	Úsek Třebovice - Č.Třebová os.n., zatrubněný potok
		SO 11-32-01	Úsek Třebovice - Č.Třebová os.n., vodovod
	SO 02-27-01	SO 12-31-01	Úsek Zádulka (vč.) - Č. Třebová os.n., dešťová kanalizace
		SO 12-31-01.1	Úsek Zádulka (vč.) - Č. Třebová os.n., dešťová kanalizace, ČD
		SO 12-31-01.2	Úsek Zádulka (vč.) - Č. Třebová os.n., kanalizace, SŽ
	SO 03-22-01	SO 13-32-01	Žst. Třebovice v Č., vodovod
		SO 13-32-01.1	Žst. Třebovice v Č., vodovod SŽ
		SO 13-32-01.2	Žst. Třebovice v Č., vodovod obec Třebovice
	SO 03-27-01	SO 13-31-01	Žst. Třebovice v Č., kanalizace
		SO 13-31-01.1	Žst. Třebovice v Č., kanalizace
		SO 13-31-01.2	Žst. Třebovice v Č., kanalizace obec Třebovice
	SO 09-27-01	SO 19-31-01	Žst. Česká Třebová, vjezdová skupina, kanalizace
	SO 12-22-01	SO 22-32-01	Úsek Obv. Potok - odjezdová skupina, vodovod
	SO 13-22-01	SO 22-30-21	Úsek Obv. Potok - odjezdová skupina, horkovod
	SO 12-27-01	SO 22-31-01	Úsek Obv. Potok - odjezdová skupina, kanalizace
	SO 13-22-01	SO 23-32-01	Úsek Severní spojovací kolej, vodovod
	SO 13-23-01	SO 23-30-22	Úsek Severní spojovací kolej, horkovod
	SO 13-27-01	SO 23-31-01	Úsek Severní spojovací kolej, kanalizace
	SO 14-21-01	SO 24-33-01	Žst. Č.Třebová, Osobní nádraží, plynovod
		SO 24-33-01.1	Žst. Č.Třebová, Osobní nádraží, ochrana STL přípojky PE32 TNS vjezd z ul. Semanínská
		SO 24-33-01.2	Žst. Č.Třebová, Osobní nádraží, přeložka a ochrana STL plynovodu PE225 km 246,414
	SO 14-22-01	SO 24-32-01	Žst. Č.Třebová, Osobní nádraží, vodovod
		SO 24-32-01.1	Žst. Č.Třebová, Osobní nádraží, vodovod ČD
		SO 24-32-01.2	Žst. Č.Třebová, Osobní nádraží, vodovod SŽ
		SO 24-32-02	Žst. Č.Třebová, Osobní nádraží, vodovod VSČT
	SO 14-23-01	SO 24-30-23	Žst. Č.Třebová, Osobní nádraží, horkovod
		SO 24-30-50	Žst. Č.Třebová, Osobní nádraží, přeložka vzduchu
	SO 14-27-01	SO 24-31-01	Žst. Č.Třebová, Osobní nádraží, kanalizace
		SO 24-31-01.1	Žst. Č.Třebová, Osobní nádraží, kanalizace, ČD
		SO 24-31-01.2	Žst. Č.Třebová, Osobní nádraží, kanalizace, SŽ
		SO 24-31-01.3	Žst. Č.Třebová, Osobní nádraží, kanalizace u O55, SŽ
		SO 24-31-01.4	Žst. Č.Třebová, Osobní nádraží, kanalizace u O32, SŽ
	SO 14-27-02	SO 24-31-02	Žst. Č.Třebová, Osobní nádraží, kanalizace-podchod km 245,908
	SO 14-27-03	SO 24-31-03	Žst. Č.Třebová, Osobní nádraží, kanalizace Felixova
	SO 15-21-01	SO 25-33-01	Žst. Č.Třebová, odjezdová skupina, plynovod
	SO 15-23-01	SO 25-30-24	Žst. Č.Třebová, odjezdová skupina, horkovod
	SO 16-21-01	SO 26-33-01	Úsek Č.Třebová os.n. - odb.Parník (vč.), plynovod
		SO 26-33-01.1	Úsek Č.Třebová os.n. - odb.Parník (vč.), přeložka a ochrana plynovodu NTL PE160/225 km 247,593 a 247,591
		SO 26-33-01.2	Úsek Č.Třebová os.n. - odb.Parník (vč.), ochrana plynovodu STL PE50 km247,738
		SO 26-33-01.3	Úsek Č.Třebová os.n. - odb.Parník (vč.), ochrana plynovodu STL PE160 km 247,983 a 247,966
		SO 26-33-01.4	Úsek Č.Třebová os.n. - odb.Parník (vč.), ochrana plynovodu VTL ocel DN100 km248,692
		SO 26-33-01.5	Úsek Č.Třebová os.n. - odb.Parník (vč.), ochrana plynovodu STL PE160 km 248,694
	SO 16-27-01	SO 26-31-01	Úsek Č.Třebová os.n. - odb.Parník (vč.), kanalizace
	SO 17-27-01	SO 27-31-01	TNS Č.Třebová, dešťová a splašková kanalizace
D.2.1.8			Pozemní komunikace
	SO 02-18-01	SO 12-50-01	Úprava příjezdové komunikace
	SO 03-18-01	SO 13-52-01	Žst. Třebovice v Č., zpevněné plochy TO
	SO 09-18-01	SO 19-52-01	Žst.Č.Třebová, vjezdová skupina, zpevněné plochy u TS 8
	SO 12-18-01	SO 22-52-01	Č.Třebová, odjezdová skupina - zpevněné plochy u TS11
	SO 14-18-01	SO 24-52-01	Žst.Č.Třebová, Osobní nádraží, zpevněné plochy u kovárný TO
	SO 14-18-02	SO 24-52-02	Žst.Č.Třebová, Osobní nádraží, zpevněné plochy střediska soustředěné údržby SEE
	SO 14-18-03	SO 24-52-03	Žst.Č.Třebová, Osobní nádraží, zpevněné plochy u bývalé stravovny
	SO 14-18-04	SO 24-50-01	Žst.Č.Třebová, Osobní nádraží, napojení chodníků k mostu v km 245,321
	SO 14-18-05	SO 24-50-02	Žst.Č.Třebová, Osobní nádraží, napojení chodníku k podchodu v km 245,878
	SO 16-18-01	SO 26-52-01	Úsek Č.Třebová os.n. - odb.Parník vč., zpevněné plochy u TS 2
	SO 16-18-02	SO 26-52-02	Úsek Č.Třebová os.n. - odb.Parník vč., zpevněné plochy u TS2a
	SO 17-18-01	SO 27-50-01	TNS Č.Třebová, příjezdová komunikace
	SO 17-18-02	SO 27-52-01	TNS Č.Třebová, zpevněné plochy
	SO 17-18-03	SO 27-52-02	TNS Č.Třebová, HTÚ
D.2.1.9			Kabelovody, kolektory
	SO 13-15-03	SO 23-60-01	Úsek severní spojovací kolej, kabelovod
	SO 14-15-10	SO 24-60-01	Žst. Č.Třebová, Osobní nádraží, olomoucké zhlaví, kabelovod
	SO 15-15-01	SO 25-60-01	Žst. Č.Třebová, odjezdová skupina, olomoucké zhlaví, kabelovod
	SO 16-15-02	SO 26-60-01	Úsek Č.Třebová os.n. - odb.Parník vč., os.koleje, kabelovod
D.2.1.10			Protihlukové objekty
	SO 02-33-01	SO 24-61-01	Žst.Č.Třebová, Osobní nádraží, protihlukové stěny
	SO 03-33-01	SO 26-61-01	Úsek Č.Třebová os.n. - odb.Parník vč., os.koleje, protihlukové stěny
D.2.2			Pozemní stavební objekty a technické vybavení pozemních stavebních objektů
D.2.2.1			Pozemní objekty budov - provozní, technologické, skladové
	SO 02-15-01	SO 12-72-01	Úsek Zádulka (vč.) - Č.Třebová os.n., technologická budova
	SO 03-15-01	SO 13-72-01	Žst. Třebovice v Č., TO - provozní budova
	SO 03-15-02	SO 13-73-01	Žst. Třebovice v Č., TO - drobné sklady a garáže
	SO 03-15-03	SO 13-73-02	Žst. Třebovice v Č., TO - sklad materiálu
	SO 03-15-04	SO 13-73-03	Žst. Třebovice v Č., TO - sklad PHM
	SO 03-15-05	SO 13-73-04	Žst. Třebovice v Č., TO - garáž MUV
	SO 09-15-01	SO 19-72-01	Žst. Česká Třebová, vjezdová skupina, stavební úpravy stavědla 14

Modernizace železničního uzlu Česká Třebová

Část PD	Číslo SO, PS DÚR	Číslo SO, PS DSP	Název PS, SO
	SO 09-15-02	SO 19-72-02	Žst. Česká Třebová, vjezdová skupina, budova TS 7
	SO 09-15-03	SO 19-72-03	Žst. Česká Třebová, vjezdová skupina, budova TS 8
	SO 10-15-01	SO 20-72-01	Úsek Odb. Les - odb. Potok, stavební úpravy TS 9
	SO 12-15-06	SO 22-72-01	Úsek Odb. Potok - odjezdová skupina, Objízdná kolej 901, RNN kotelna
	SO 12-15-08	SO 22-72-02	Úsek Odb. Potok - odjezdová skupina, TO - budova TS11
	SO 13-15-01	SO 23-72-01	Úsek Severní spojovací kolej 93, stavební úpravy TS 5
	SO 13-15-02	SO 23-72-02	Úsek Severní spojovací kolej 93, stavební úpravy TS 6
	SO 14-15-01	SO 24-72-01	Žst. Č.Třebová, Osobní nádraží, olomoucké zhlaví, stavební úpravy budovy býv. stravovny
	SO 14-15-02	SO 24-72-02	Žst. Č.Třebová, Osobní nádraží, olomoucké zhlaví, středisko soustředěné údržby SEE
	SO 14-15-03	SO 24-73-01	Žst. Č.Třebová, Osobní nádraží, olomoucké zhlaví, sklady SEE a SSZT
	SO 14-15-04	SO 24-71-01	Žst. Č.Třebová, Osobní nádraží, olomoucké zhlaví, stavební úpravy VB
	SO 14-15-05	SO 24-72-05	Žst. Č.Třebová, Osobní nádraží, olomoucké zhlaví, stavební úpravy budovy OTV
	SO 14-15-06	SO 24-72-06	Žst. Č.Třebová, Osobní nádraží, olomoucké zhlaví, stavební úpravy TS 3
	SO 14-15-07	SO 24-72-07	Žst. Č.Třebová, Osobní nádraží, olomoucké zhlaví, budova rozvodny 3kV pro EPZ
	SO 14-15-08	SO 24-72-08	Žst. Č.Třebová, Osobní nádraží, olomoucké zhlaví, kovárna TO
	SO 14-15-12	SO 24-72-03	Žst. Č.Třebová, Osobní nádraží, olomoucké zhlaví, budova TS 1
	SO 15-15-03	SO 25-72-01	Žst. Č.Třebová, odjezdová skupina, olomoucké zhlaví, budova TS 2
	SO 16-15-01	SO 26-72-01	Úsek Č.Třebová os.n. - odb.Parník vč., os.koleje, technologická budova
	SO 17-15-01	SO 27-72-01	TNS Č.Třebová, rozvodna 110kV - stavební řešení
	SO 17-15-02	SO 27-72-02	TNS Č.Třebová, stání trakčních transformátorů
	SO 17-15-03	SO 27-72-03	TNS Č.Třebová, budova TM
	SO 17-15-04	SO 27-60-01	TNS Č.Třebová, kabelové kanály
	SO 20-15-01	SO 30-72-01	Žst. Česká Třebová, směrová skupina, stavební úpravy TS 10
	SO 95-15-01	SO 10-72-01	Stavební úpravy pro TTS6kV
D.2.2.2			Zastřešení nástupišť, přístřešky na nástupištích
	SO 13-15-04	SO 24-74-01	Úsek Severní spojovací kolej 93, zastřešení VO z podchodu km 245,321
	SO 14-15-09	SO 24-74-02	Žst.Č.Třebová, Osobní nádraží, rekonstrukce zastřešení nástupišť
D.2.2.3			Individuální protihluková opatření
	SO 05-33-01	SO 15-61-01	Žst. Česká Třebová, individuální protihluková opatření
D.2.2.4			Orientační systém
	SO 14-15-14	SO 24-77-01	Žst. Č.Třebová, Osobní nádraží, orientační systém
D.2.2.5			Demolice
	SO 13-15-05	SO 23-78-01	Úsek Severní spojovací kolej 93, demolice
	SO 14-15-11	SO 24-78-01	Žst. Č.Třebová, Osobní nádraží, olomoucké zhlaví, demolice
	SO 15-15-02	SO 25-78-01	Žst. Č.Třebová, odjezdová skupina, olomoucké zhlaví, demolice
D.2.2.6			Drobná architektura a oplocení
	SO 03-15-07	SO 13-79-01	Žst. Třebovice v Č., TO - oplocení areálu
	SO 14-15-13	SO 24-79-01	Žst. Č.Třebová, Osobní nádraží, olomoucké zhlaví, oplocení areálu SEE
	SO 16-15-04	SO 26-79-01	Úsek Č.Třebová os.n. - odb.Parník vč., os.koleje, ploty
	SO 17-15-05	SO 27-79-01	TNS Č.Třebová, oplocení
D.2.3			Trakční a energetická zařízení
D.2.3.1			Trakční vedení
	SO 01-01-01	SO 11-81-01	Úsek Třebovice - Č.Třebová os.n., trakční vedení
	SO 01-01-03	SO 11-81-02	Úsek Třebovice - Č.Třebová os.n., převěšení trasy ZOK
	SO 02-01-01	SO 12-81-01	Úsek Zádulka (vč.) - Č.Třebová os.n., trakční vedení
	SO 03-01-01	SO 13-81-01	Žst. Třebovice v Č., úprava trakčního vedení
	SO 04-01-01	SO 14-81-01	Úsek Třebovice v Č. - vjezdová skupina, trakční vedení
	SO 05-01-01	SO 15-81-01	Úsek Třebovice v Č. - Odb. Les, trakční vedení
	SO 06-01-01	SO 16-81-01	Úsek Opatov - Odb. Zádulka, trakční vedení
	SO 07-01-01	SO 17-81-01	Úsek Odb. Zádulka - Obv. Les, trakční vedení
	SO 08-01-01	SO 18-81-01	Úsek Odb. Zádulka - vjezdová skupina, trakční vedení
	SO 09-01-01	SO 19-81-01	Žst. Česká Třebová, vjezdová skupina, trakční vedení
	SO 10-01-01	SO 20-81-01	Úsek obv. Les - obv. Potok, trakční vedení
	SO 12-01-01	SO 22-81-01	Úsek Obv. Potok - odjezdová skupina, trakční vedení
	SO 13-01-01	SO 23-81-01	Úsek Severní spojovací kolej, trakční vedení
	SO 14-01-01	SO 24-81-01	Žst. Č.Třebová, Osobní nádraží, trakční vedení
	SO 14-01-03	SO 24-81-02	Žst. Č.Třebová, Osobní nádraží, připojení EPZ na TV
	SO 14-01-04	SO 24-81-03	Žst. Č.Třebová, Osobní nádraží, převěšení vzdušné trasy kabelu 6kV
	SO 15-01-01	SO 25-81-01	Žst. Č.Třebová, odjezdová skupina, trakční vedení
	SO 15-01-03	SO 25-81-02	Žst. Č.Třebová, odjezdová skupina, napájecí vedení
	SO 16-01-01	SO 26-81-01	Úsek Č.Třebová os.n. - odb.Parník (vč.), trakční vedení
	SO 16-01-03	SO 26-81-02	Úsek Č.Třebová os.n. - odb.Parník (vč.), úprava připojení SpS Parník
	SO 17-01-01	SO 27-81-01	TNS Česká Třebová, připojení napájecího vedení na TV
	SO 17-01-02	SO 27-81-02	TNS Česká Třebová, zpětné vedení
D.2.3.4			Ohřev výměn (elektrický, plynový)
	SO 02-06-01	SO 12-84-01	Úsek Zádulka (vč.) - Č. Třebová os.n., Odb. Zádulka - EOv
	SO 03-06-01	SO 13-84-01	Žst. Třebovice v Čechách, úprava EOv
	SO 09-06-01	SO 19-84-01	Žst. Česká Třebová, vjezdová skupina, brněnské zhlaví - EOv
	SO 09-06-02	SO 19-84-02	Žst. Česká Třebová, vjezdová skupina, pražské zhlaví - EOv
	SO 12-06-01	SO 22-84-01	Úsek Obv. Potok - odjezdová skupina, skupina výhybek 400 - EOv
	SO 14-06-01	SO 24-84-01	Žst. Česká Třebová, osobní nádraží, střední zhlaví - EOv
	SO 14-06-02	SO 24-84-02	Žst. Česká Třebová, osobní nádraží, pražské zhlaví - EOv
	SO 15-06-01	SO 25-84-01	Žst. Česká Třebová, odjezdová skupina, střední zhlaví - EOv
	SO 15-06-02	SO 25-84-02	Žst. Česká Třebová, odjezdová skupina, pražské zhlaví - EOv
	SO 16-06-01	SO 26-84-01	Úsek Č. Třebová os.n. - odb. Parník (vč.), Odb. Parník - EOv
	SO 20-06-01	SO 30-84-01	Žst. Česká Třebová, směrová skupina, rozpouštěcí zhlaví - EOv
	SO 20-06-02	SO 30-84-02	Žst. Česká Třebová, směrová skupina, pražské zhlaví - EOv
D.2.3.6			Rozvody VN, NN, osvětlení a dálkové ovládání odpojovačů
	SO 02-06-02	SO 12-86-01	Úsek Zádulka (vč.) - Č. Třebová os.n., rozvody nn a venkovní osvětlení

Modernizace železničního uzlu Česká Třebová

Část PD	Číslo SO, PS DÚR	Číslo SO, PS DSP	Název PS, SO
	SO 02-06-03	SO 12-86-02	Úsek Zádulka (vč.) - Č. Třebová os.n., DOÚO
	SO 02-06-04	SO 12-86-03	Úsek Zádulka (vč.) - Č. Třebová os.n., přeložky silnoproudých zařízení
	SO 03-06-02	SO 13-86-01	Žst. Třebovice v Čechách, DOÚO
	SO 03-06-03	SO 13-86-02	Žst. Třebovice v Č., osvětlení a rozvody nn areálu TO
	SO 09-06-03	SO 19-86-01	Žst. Česká Třebová, vjezdová skupina, venkovní osvětlení
	SO 09-06-04	SO 19-86-02	Žst. Česká Třebová, vjezdová skupina, rozvody nn
	SO 09-06-05	SO 19-86-03	Žst. Česká Třebová, vjezdová skupina, DOÚO
	SO 09-06-06	SO 19-86-04	Žst. Česká Třebová, vjezdová skupina, přeložky silnoproudých zařízení
	SO 12-06-03	SO 22-86-02	Úsek Obv. Potok - odjezdová skupina, DOÚO
	SO 12-06-04	SO 22-86-03	Úsek Obv. Potok - odjezdová skupina, přeložky silnoproudých zařízení
	SO 13-06-01	SO 23-86-01	Úsek severní spojovací kolej, úprava rozvodů nn a osvětlení DKV
	SO 13-06-02	SO 23-86-02	Úsek severní spojovací kolej, přeložky silnoproudých zařízení
	SO 14-06-03	SO 24-86-01	Žst. Česká Třebová, osobní nádraží, venkovní osvětlení
	SO 14-06-04	SO 24-86-02	Žst. Česká Třebová, osobní nádraží, osvětlení nástupišť a podchodu
	SO 14-06-05	SO 24-86-03	Žst. Česká Třebová, osobní nádraží, rozvody nn
	SO 14-06-06	SO 24-86-04	Žst. Česká Třebová, osobní nádraží, rozvody nn ve VB
	SO 14-06-07	SO 24-86-05	Žst. Česká Třebová, osobní nádraží, rozvody pro EPZ
	SO 14-06-08	SO 24-86-06	Žst. Česká Třebová, osobní nádraží, DOÚO
	SO 14-06-09	SO 24-86-07	Žst. Česká Třebová, osobní nádraží, návěst "Stáhněte sběrač"
	SO 14-06-10	SO 24-86-08	Žst. Česká Třebová, osobní nádraží, přeložky silnoproudých zařízení
	SO 15-06-03	SO 25-86-01	Žst. Česká Třebová, odjezdová skupina, venkovní osvětlení
	SO 15-06-05	SO 25-86-02	Žst. Česká Třebová, odjezdová skupina, osvětlení a rozvody nn areálu provozní budovy SEE
	SO 15-06-06	SO 25-86-03	Žst. Česká Třebová, odjezdová skupina, rozvody nn
	SO 15-06-07	SO 25-86-04	Žst. Česká Třebová, odjezdová skupina, DOÚO
	SO 15-06-08	SO 25-86-05	Žst. Česká Třebová, odjezdová skupina, přeložky silnoproudých zařízení
	SO 16-06-02	SO 26-86-01	Úsek Č. Třebová os.n. - odb. Parník (vč.), rozvody nn a venkovní osvětlení
	SO 16-06-03	SO 26-86-02	Úsek Č. Třebová os.n. - odb. Parník (vč.), DOÚO
	SO 16-06-04	SO 26-86-03	Úsek Č. Třebová os.n. - odb. Parník (vč.), návěst "Stáhněte sběrač"
	SO 16-06-05	SO 26-86-04	Úsek Č. Třebová os.n. - odb. Parník (vč.), přeložky silnoproudých zařízení
	SO 17-12-01	SO 27-86-01	TNS Česká Třebová, kabely 110kV
	SO 17-12-02	SO 27-86-02	TNS Česká Třebová, kabelové rozvody vn
	SO 17-06-03	SO 27-86-03	TNS Česká Třebová, rozvody nn a osvětlení areálu TNS
	SO 20-06-03	SO 30-86-01	Žst. Česká Třebová, směrová skupina, venkovní osvětlení
	SO 20-06-04	SO 30-86-02	Žst. Česká Třebová, směrová skupina, rozvody nn
	SO 20-06-05	SO 30-86-03	Žst. Česká Třebová, směrová skupina, přeložky silnoproudých zařízení
	SO 95-04-01	SO 10-86-01	Žst. Česká Třebová, kabelový rozvod 6kV zab. zař., STS1200 - NTS2000
	SO 95-04-02	SO 10-86-02	Žst. Česká Třebová, kabelový rozvod 6kV zab. zař., NTS2000 - STS2200
	SO 95-04-03	SO 10-86-03	Žst. Česká Třebová, přeložky rozvodů 6kV zab. zař.
	SO 95-06-04	SO 10-86-04	Žst. Česká Třebová, kabelové rozvod NN LDSŽ, malý okruh
	SO 95-06-05	SO 10-86-05	Žst. Česká Třebová, kabelový rozvod NN LDSŽ, velký okruh
	SO 95-12-07	SO 10-86-06	Žst. Česká Třebová, kabelový rozvod 22kV LDSŽ, malý okruh
	SO 95-12-08	SO 10-86-07	Žst. Česká Třebová, kabelový rozvod 22kV LDSŽ, velký okruh
	SO 95-12-09	SO 10-86-08	Žst. Česká Třebová, kabelový rozvod 22kV LDSŽ, TS2 - TS2a
	SO 95-12-10	SO 10-86-09	Žst. Česká Třebová, kabelový rozvod 22kV LDSŽ, TS8 - TS8a
	SO 95-12-11	SO 10-86-10	Žst. Česká Třebová, přípojka 22kV
	SO 95-12-12	SO 10-86-11	Žst. Česká Třebová, přeložky rozvodů 6kV LDSŽ
D.2.3.7			Ukolejnění kovových konstrukcí
	SO 01-01-02	SO 11-87-01	Úsek Třebovice - Č. Třebová os.n., ukolejnění kovových konstrukcí
	SO 02-01-02	SO 12-87-01	Úsek Zádulka (vč.) - Č. Třebová os.n., ukolejnění kovových konstrukcí
	SO 03-01-02	SO 13-87-01	Žst. Třebovice v Č., úprava ukolejnění kovových konstrukcí
	SO 04-01-02	SO 14-87-01	Úsek Třebovice v Č. - vjezdová skupina, ukolejnění kovových konstrukcí
	SO 05-01-02	SO 15-87-01	Úsek Třebovice v Č. - Odb. Les, ukolejnění kovových konstrukcí
	SO 06-01-02	SO 16-87-01	Úsek Opatov - Odb. Zádulka, ukolejnění kovových konstrukcí
	SO 08-01-02	SO 18-87-01	Úsek Odb. Zádulka - vjezdová skupina, ukolejnění kovových konstrukcí
	SO 09-01-02	SO 19-87-01	Žst. Česká Třebová, vjezdová skupina, ukolejnění kovových konstrukcí
	SO 10-01-02	SO 20-87-01	Úsek Odb. Les - Obv. Potok, ukolejnění kovových konstrukcí
	SO 11-01-02	SO 21-87-01	Úsek Obv. Potok - vjezdová skupina, ukolejnění kovových konstrukcí
	SO 12-01-02	SO 22-87-01	Úsek Obv. Potok - odjezdová skupina, ukolejnění kovových konstrukcí
	SO 13-01-02	SO 23-87-01	Úsek Severní spojovací kolej, ukolejnění kovových konstrukcí
	SO 14-01-02	SO 24-87-01	Žst. Č. Třebová, Osobní nádraží, ukolejnění kovových konstrukcí
	SO 15-01-02	SO 25-87-01	Žst. Č. Třebová, odjezdová skupina, ukolejnění kovových konstrukcí
	SO 16-01-02	SO 26-87-01	Úsek Č. Třebová os.n. - odb. Parník (vč.), ukolejnění kovových konstrukcí
D.2.3.8			Vnější uzemnění
	SO 02-06-05	SO 12-88-01	Úsek Zádulka (vč.) - Č. Třebová os.n., TS 8a, vnější uzemnění
	SO 09-06-07	SO 19-88-01	Žst. Česká Třebová, vjezdová skupina, TS 8, vnější uzemnění
	SO 09-06-08	SO 19-88-02	Žst. Česká Třebová, vjezdová skupina, TS 7, vnější uzemnění
	SO 10-06-01	SO 20-88-01	Úsek obv. Les - obv. Potok, TS9, vnější uzemnění
	SO 12-06-05	SO 22-88-01	Úsek Obv. Potok - odjezdová skupina, TS 11, vnější uzemnění
	SO 13-06-03	SO 23-88-01	Úsek severní spojovací kolej, TS 6, vnější uzemnění
	SO 13-06-04	SO 23-88-02	Úsek severní spojovací kolej, TS 5, vnější uzemnění
	SO 14-06-11	SO 24-88-01	Žst. Česká Třebová, osobní nádraží, TS 4, vnější uzemnění
	SO 14-06-12	SO 24-88-02	Žst. Česká Třebová, osobní nádraží, TS 3, vnější uzemnění
	SO 14-06-13	SO 24-88-03	Žst. Česká Třebová, osobní nádraží, rozvodna 3kV pro EPZ, vnější uzemnění
	SO 15-06-09	SO 25-88-01	Žst. Česká Třebová, odjezdová skupina, TS 1, vnější uzemnění
	SO 15-06-10	SO 25-88-02	Žst. Česká Třebová, odjezdová skupina, STS1500, vnější uzemnění
	SO 15-06-11	SO 25-88-03	Žst. Česká Třebová, odjezdová skupina, TS 2, vnější uzemnění
	SO 16-06-06	SO 26-88-01	Úsek Č. Třebová os.n. - odb. Parník (vč.), TS 2a, vnější uzemnění
	SO 17-06-04	SO 27-88-01	TNS Česká Třebová, vnější uzemnění
	SO 95-06-06	SO 10-88-01	Žst. Česká Třebová, uzemnění TTS 6kV

Modernizace železničního uzlu Česká Třebová

Část PD	Číslo SO, PS DÚR	Číslo SO, PS DSP	Název PS, SO
D.2.4			Ostatní stavební objekty
D.2.4.1	SO 95-38-01	SO 10-95-01	Kompenzační opatření a vegetační úpravy
D.2.4.3		SO 10-97-01	Zabezpečení veřejných zájmů

Konvence označování PS a SO:

První dvojčíslí = číslo úseku

10	Liniové objekty, celá stanice.
11	Úsek Třebovice - Č.Třebová os.n.
12	Úsek Zádulka (vč.) - Č.Třebová os.n.
13	Žst. Třebovice v Č.
14	Úsek Třebovice v Č. - Vjezdová skupina
15	Úsek Třebovice v Č. - obv. Les
16	Úsek Opatov - Odb. Zádulka
17	Úsek Odb. Zádulka - obv. Les
18	Úsek Odb. Zádulka - Vjezdová skupina
19	Žst. Česká Třebová, Vjezdová skupina
20	Úsek odb. Les - obv. Potok
21	Úsek obv. Potok - Vjezdová skupina
22	Úsek obv. Potok - Odjezdová skupina
23	Úsek Severní spojovací kolej
24	Žst. Č.Třebová, Osobní nádraží
25	Žst. Č.Třebová, Odjezdová skupina
26	Úsek Č.Třebová os.n. - odb.Parník (vč.)
27	Žst. Č.Třebová, Nová měnárna a napájení
28	Žst. Dlouhá Třebová
29	CDP Praha
30	Žst. Č.Třebová, směrová skupina

Druhé dvojčíslí

Kódování profesní skupiny dle Manuálu pro strukturu dokumentace

Viz. kapitola 2.5.7

Třetí dvojčíslí

Pořadí objektu případně umístění objektu v dané profesní skupině a pořadí.

Viz. kapitola 2.5.4

U SO s druhým dvojčíslem 30 je první pozice třetího dvojčíslí:

0	Kabelové trasy na mostních stavbách
1	Sdělovací objekty
2	Potrubní objekty
3	Silnoproud